






Schermata di accesso alla procedura di compilazione del modello F23, cliccare su 'Accedi'


Ministero dell'Economia e delle Finanze

ITA ENG DEU

 **agenzia**  
**entrate**

Richiedi il PIN Contatti e assistenza Trova l'ufficio

Seguici su:    

Cerca... 

Cittadini Imprese Professionisti Intermediari Enti e PA L'Agenzia **Area riservata**

Ti trovi in: [Home](#) / [Schede](#) / [Pagamenti](#) / [F23](#) / Software di compilazione e stampa del modello F23

## F23

### Software di compilazione e stampa del modello F23

**INFORMAZIONI**

- Che cos'è
- Come versare
- In caso di errore...
- Modello e istruzioni

**SERVIZI**

L'applicazione "F23" permette di compilare e stampare il modello F23 da presentare successivamente presso gli sportelli delle banche, di Poste Italiane S.p.A. oppure degli agenti della riscossione.

Il programma visualizza le singole sezioni del modello che si possono compilare avvalendosi dell'aiuto di istruzioni ed elenchi contenenti i dati da inserire nei vari campi. In qualunque momento si possono modificare i dati inseriti.

L'applicazione effettua alcuni controlli formali sui dati inseriti per valutarne la corrispondenza con le modalità di compilazione del modello F23 e indica al tempo stesso l'eventuale anomalia riscontrata.

Al termine della compilazione verrà visualizzata una pagina riepilogativa dei dati inseriti dalla quale è possibile stampare il modello.





**Accedi**

Nella schermata successiva 'Scelta del tipo di pagamento da effettuare' selezionare 'altri casi' e premere 'Avanti'

Ministero dell'Economia e delle Finanze

ITA ENG DEU

Richiedi il PIN Contatti e assistenza Trova l'ufficio

Seguici su:    

Cerca...

Cittadini Imprese Professionisti Intermediari Enti e PA L'Agenzia Area riservata

Ti trovi in: [Home](#) / [Servizi](#) / F23 - Scelta del tipo di pagamento da effettuare

## F23 - Scelta del tipo di pagamento da effettuare

**Elenco tipi pagamento**

- atti pubblici o scritture private autenticate
- formalità ipotecarie
- contratti di locazione o affitto
- altri atti privati(esclusi i contratti di locazione)
- atti giudiziari
- dichiarazioni di successione
- pagamenti effettuati dal garante
- altri casi

Avanti



Nella schermata 'Indicazione dei codici fiscali' inserire il codice fiscale del candidato solo nel campo 'soggetto tenuto al versamento' e premere 'Avanti'

Ministero dell'Economia e delle Finanze

ITA ENG DEU

Richiedi il PIN Contatti e assistenza Trova l'ufficio

genzia entrate

Seguici su:

Cerca...

Cittadini ▾ Imprese ▾ Professionisti ▾ Intermediari ▾ Enti e PA ▾ L'Agenzia ▾ [Area riservata](#)

Ti trovi in: [Home](#) / [Servizi](#) / [F23 - Scelta del tipo di pagamento da effettuare](#) / Indicazione dei codici fiscali

## F23 - Indicazione dei codici fiscali

soggetto tenuto al versamento

Codice Fiscale

eventuale rappresentante legale o negoziale

Codice Fiscale





[Indietro](#)

Nella schermata 'Indicazione dei dati anagrafici' in relazione alla propria residenza indicare: [concessionario](#), [banca/posta](#), [provincia](#), [cognome](#), [nome](#) e premere 'Avanti'

Ministero dell'Economia e delle Finanze

ITA ENG DEU

Richiedi il PIN Contatti e assistenza Trova l'ufficio

Seguici su:    

Cerca...

Cittadini Imprese Professionisti Intermediari Enti e PA L'Agenzia Area riservata

Ti trovi in: [Home](#) / [Servizi](#) / [F23 - Scelta del tipo di pagamento da effettuare](#) / [Indicazione dei codici fiscali](#) / Indicazione dei dati anagrafici

## F23 - Indicazione dei dati anagrafici

Versamento diretto al concessionario di: Sassari

Delega irrevocabile a

Banca/Posta POSTE ITALIANE SPA

Agenzia/Ufficio ALGHERO

Provincia Sassari

Numero di riferimento(\*)

Dati anagrafici soggetto tenuto al versamento

Codice Fiscale RSSMRA97A01H501D

Cognome ROSSI

Nome MARIQ

[Indietro](#)





Nella schermata 'Indicazione dei dati del versamento' nel campo 'Codice' inserire uno dei seguenti codici dell'Agenzia delle Entrate in relazione alla propria residenza anagrafica: **TWN = Sassari; TWN = Alghero; TWL = Ozieri; TWJ = Olbia; TWP = Tempio Pausania.**  
Nel campo 'codice tributo' inserire il codice **729T** e nel campo 'Importo' inserire il valore **49,58** e premere 'Avanti'

Ministero dell'Economia e delle Finanze

ITA ENG DEU

**agenzia entrate**

Richiedi il PIN Contatti e assistenza Trova l'ufficio

Seguici su:    

Cerca...

Cittadini Imprese Professionisti Intermediari Enti e PA L'Agenzia

Area riservata

Ti trovi in: [Home](#) / [Servizi](#) / [F23 - Scelta del tipo di pagamento da effettuare](#) / [Indicazione dei codici fiscali](#) / [Indicazione dei dati anagrafici](#) / Indicazione dei dati del versamento

## F23 - Indicazione dei dati del versamento

Codici da utilizzare

Ufficio o ente

Codice  Sub. Codice(\*)

Codice territoriale(\*)

Contenzioso

Causale

Estremi dell'atto o del documento

Anno  Numero

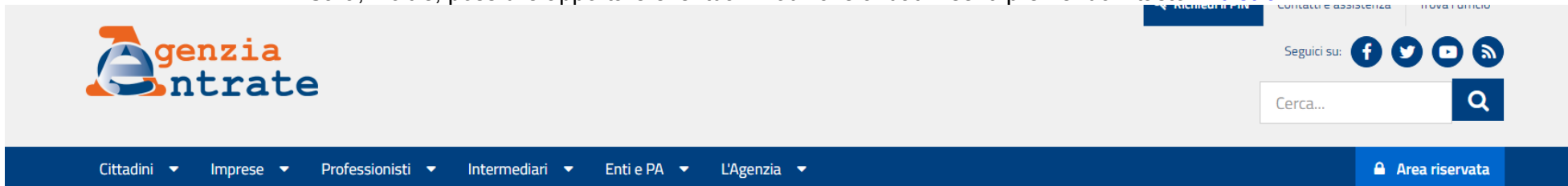
[Nota sul codice destinatario](#)

TRIBUTI		
codice tributo	importo	codice destinatario
<input type="text" value="729T"/>	<input type="text" value="49,58"/>	<input type="text"/>
<input type="text"/>	<input type="text"/>	<input type="text"/>
<input type="text"/>	<input type="text"/>	<input type="text"/>
<input type="text"/>	<input type="text"/>	<input type="text"/>
<input type="text"/>	<input type="text"/>	<input type="text"/>
<input type="text"/>	<input type="text"/>	<input type="text"/>
<input type="text"/>	<input type="text"/>	<input type="text"/>
<input type="text"/>	<input type="text"/>	<input type="text"/>
<input type="text"/>	<input type="text"/>	<input type="text"/>

[Indietro](#)

I campi contrassegnati con \* sono riservati all'ufficio ma comunque compilabili

Al termine dell'immissione dati verrà visualizzata la maschera di 'Riepilogo'. Premendo il tasto 'Stampa' verrà scaricato sul proprio PC una copia del modello F23 interamente compilato pronto per la stampa vera e propria e per la successiva presentazione alla banca/posta per il pagamento. Sarà, inoltre, possibile apportare eventuali modifiche ai dati inseriti premendo il tasto 'Indietro'.



The screenshot shows the top navigation bar of the Agenzia Entrate website. On the left is the logo with the text "agenzia entrate". On the right, there are social media icons for Facebook, Twitter, YouTube, and RSS, followed by a search bar with the placeholder text "Cerca...". Below the logo, a horizontal menu contains the following items: "Cittadini", "Imprese", "Professionisti", "Intermediari", "Enti e PA", and "L'Agenzia". On the far right of this menu is a button labeled "Area riservata" with a lock icon.

Ti trovi in: [Home](#) / [Servizi](#) / [F23 - Scelta del tipo di pagamento da effettuare](#) / [Indicazione dei codici fiscali](#) / [Indicazione dei dati anagrafici](#) / [Indicazione dei dati del versamento](#) / Riepilogo

## F23 - Riepilogo

Versamento diretto al concessionario di: **Sassari**  
Delega irrevocabile a: **POSTE ITALIANE SPA**  
Agenzia/Ufficio: **ALGHERO** Provincia: **SS**

**Dati anagrafici soggetto tenuto al versamento**

Codice Fiscale: **RSSMRA97A01H501D**  
Cognome: **ROSSI** Nome: **MARIO** Data di nascita: **01/01/1997**  
Sesso: **M** Comune(o stato estero) di nascita: **Roma** Prov.: **RM**

**Dati del versamento**

**Ufficio o Ente**

Codice: **TWN** Sub.codice:

**SEZIONE TRIBUTI**

codice tributo	descrizione	importo	codice destinatario
729T	TASSE LAUREA,DIPLOMA E ABILIT.	49,58	
<b>Totale</b>		<b>49,58</b>	

[Indietro](#)